



jotajoti
Jamboree

ON THE AIR - ON THE INTERNET



DELEGACIÓN ECUADOR



18 AL 20 DE OCTUBRE 2019

¡EL JAMBOREE ESTÁ A LA VUELTA DE LA ESQUINA!
MÁS DE 50 MILLONES
DE SCOUTS ESTARÁN CONECTADOS



¿QUÉ ES EL JOTI?

El JOTI o “Jamboree on the Internet” es un encuentro scout internacional a través de Internet, que tiene lugar todos los años durante las 48 horas del tercer fin de semana de octubre. Este año será **del 18 al 20 de octubre**

Este año el JOTI cumple 23 años desde que surgiera inspirado en el encuentro de scouts radioaficionados, “Jamboree on the Air” (JOTA), pero haciendo uso de las nuevas tecnologías.

Se estima que en el último año más de 50.000 scouts participaron en el JOTI, actividad **respaldada por la Organización Mundial del Movimiento Scout.**



REGISTRO ECUADOR



INSIGNIA DE LA
DELEGACIÓN ECUATORIANA

Si quieres oficializar tu participación como miembro de la Delegación Ecuatoriana al Jota Joti 2019 haz lo siguiente:

1. Cada jefe de grupo deberá ingresar con su usuario y clave a nuestro sistema “Siscout”
2. En el modulo eventos “administrar” deberá crear una delegación para su grupo Scout. .
3. Una vez registrados los participantes deberá subir la orden de pago del evento, por el valor solicitado, (incluimos un tutorial para que cada jefe de grupo pueda subir sus pagos).
La inversión por cada miembro es de USD \$3,00 en la cuenta corriente No. 28922388 del Banco de Guayaquil a nombre de la ASE con RUC 1791230698001

Con tu participación recibes

- Certificado de participación avalado por la Oficina Nacional (Digital). Podrás descargarlo a partir del 2 de octubre
- Insignia de la delegación ecuatoriana al Jota-Joti 2019



REGISTRO EN EL JOTI

PASOS A LLEVAR A CABO

1. Organiza tu evento junto con tu Grupo Scout y selecciona las actividades a realizar.
2. Ten listo tu equipo, si vas a participar en el JOTA, necesitarás la ayuda de un radioaficionado con licencia local. Si lo haces en el JOTI, necesitarás un ordenador con conexión a internet.
3. Registra tu participación en **<https://www.jotajoti.info/>**

Una vez registrados podrán acceder a la siguiente información:


- Lista de contactos
- Lista de todas las estaciones JOTA
- Direcciones de correo electrónico para el JOTA/JOTI
- Certificado de participación
- Weblog
- Juego JamPUz

JAMPUZ

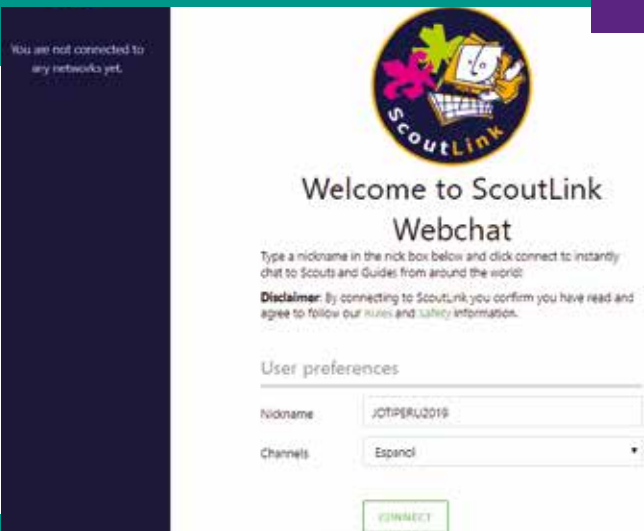
El intercambio de insignias es una vieja tradición scout y queremos dar a los participantes del JOTA-JOTI la misma oportunidad para intercambiarse algo. A este juego le llamamos 'JambPuz' y funciona así:

Todos los grupos que se registren en <https://www.jotajoti.info/> reciben una Identificación que se llamará "JID". Durante la celebración del JOTA/JOTI el "JID" será intercambiable.

Para más información visita:
<https://www.jotajoti.info/jampuz-documents>
o scenea el siguiente código QR




PARTICIPA CON SCOUTLINK



También puedes conversar con otros scouts el mundo en este chat

1. Ingresa a: **webchat.scoutlink.net** o **scenea el código QR**
2. Colocamos un “nickname”
2. Elegimos la sala español
3. Click en CONNECT
4. Listo para participar



¿Quieres ser un operador y ser parte del equipo de ScoutLink-Ecuador?



Un operador es una persona que coordina y vigila que el chat de JOTI entre scouts vaya de la mejor manera, en cuanto a conexión y comportamiento.

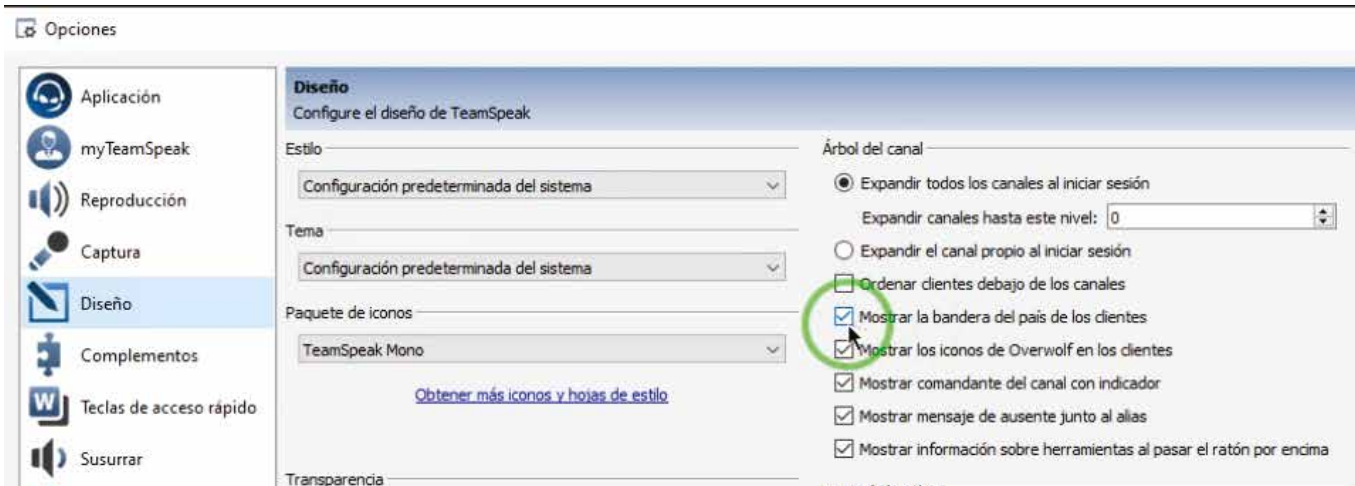
Si tienes más de 14 años, tú puedes ser un operador en el JOTI. Sólo necesitas tener una gran actitud, ser comprometido, y vivir el JOTI todo el año.

Únete al grupo de operadores y recibe más información scanando el código QR de la izquierda

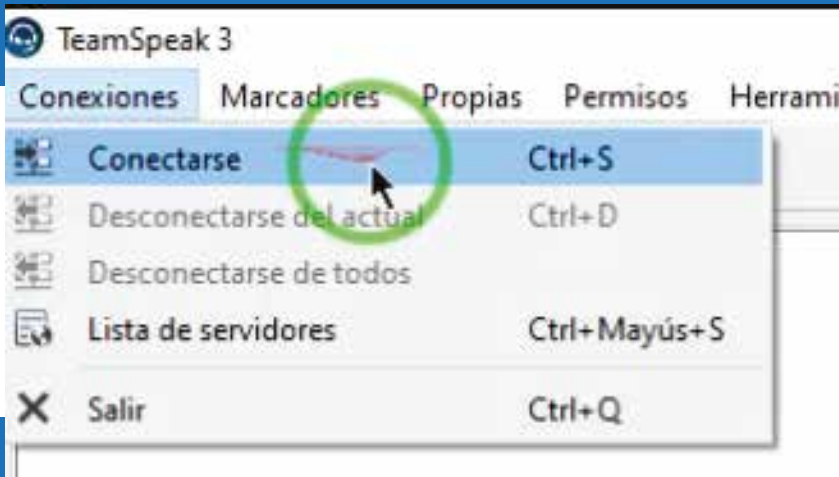
TEAMSPEAK - HABLA EN EL JOTI



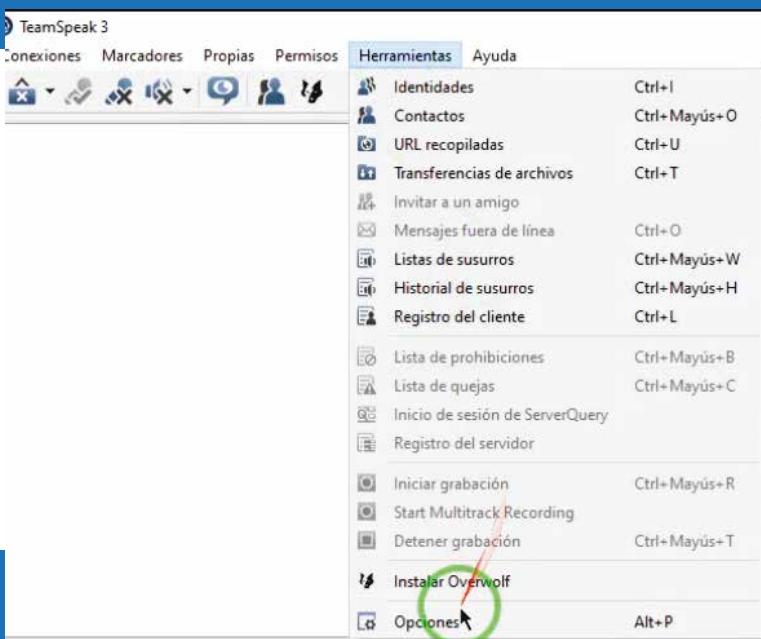
1. Descarga el programa en **<https://www.teamspeak.com/en/downloads/#>**
2. Instala el programa en tu ordenador
3. Para activar las banderas de los países, dirígete a diseño y activa el checkbox seleccionado



4. Luego dirigirse a Conexiones y elegir "Conectarse"

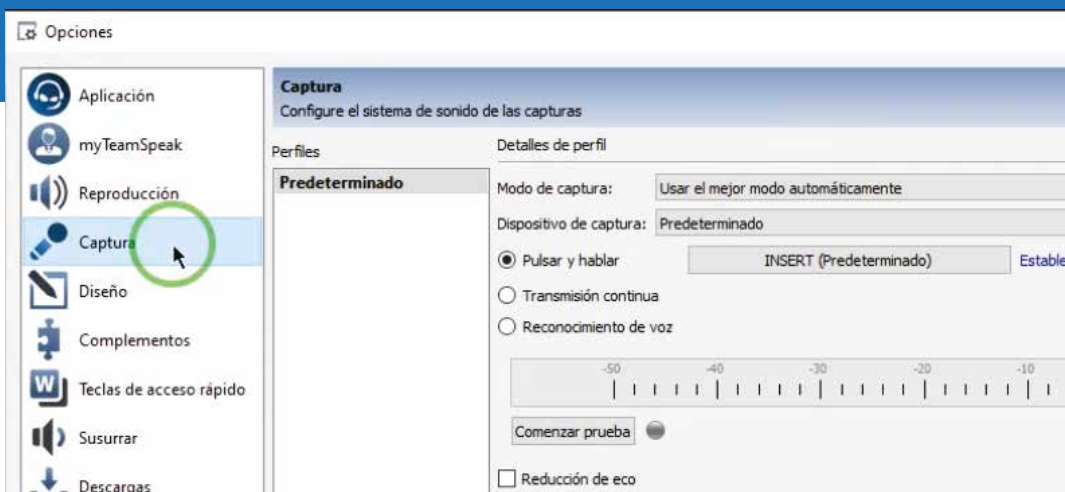


5. Una vez dentro del programa, ir a herramienta y luego Opciones

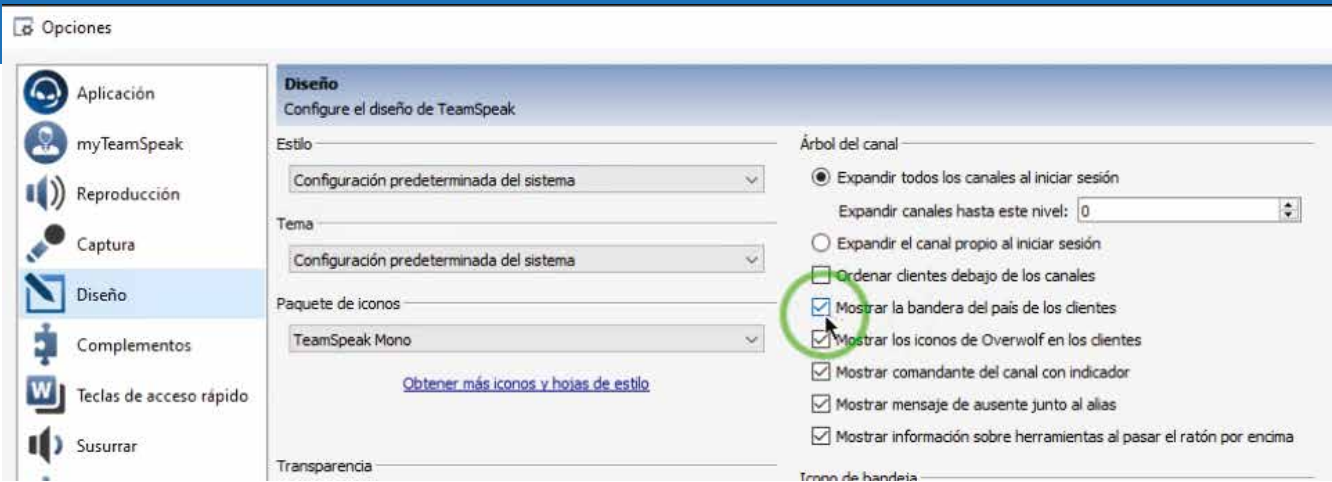


6. Elegir Capturar y luego la opción "Pulsar y hablar"

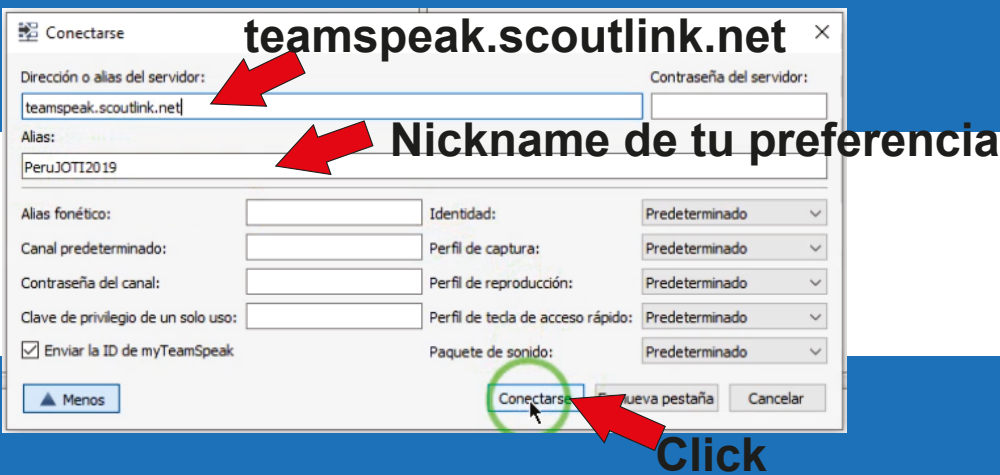
7. Elegir un botón para hablar mientras lo pulses



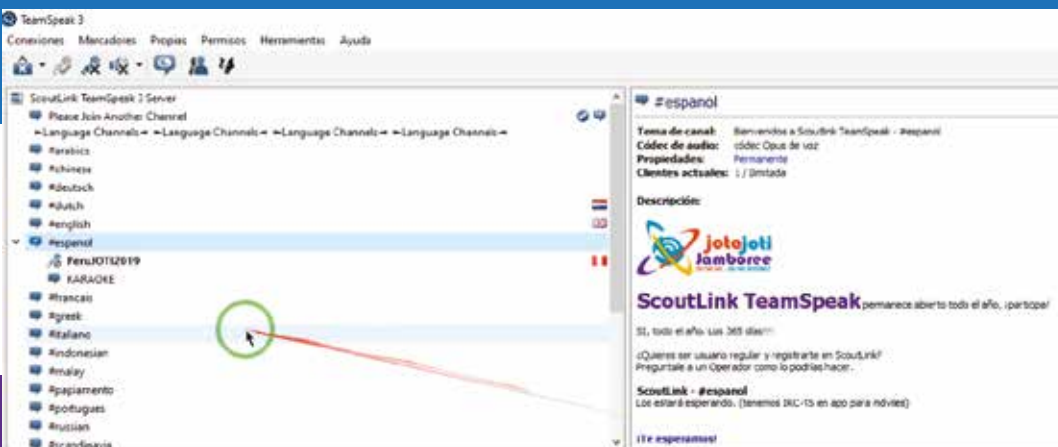
8. Para activar las banderas de los Países, dirígete a diseño y activa el checkbox seleccionado



8. Aparecerá una ventana y escribir lo siguiente



9. Listo!!! puedes comenzar a utilizar la aplicación



MÁS INFORMACIÓN:

Emerson Torrealba
Coordinador Nacional Jota Joti Ecuador
Telf.: 0982487018



SCOUTS
Ecuador