

# Como registrar y notificar Tareas correspondientes a Calificación Grupal 2017

Tutorial de Ingreso de Plataforma Virtual



**SCOUTS**  
Ecuador

Paso 1 – Ingresa a la pagina:  
<http://www.scoutsecuador.org/site/> elige la  
opción “SIREG 2,0”

The screenshot shows the homepage of the Scouts Ecuador website. At the top, there is a navigation bar with several buttons: "SIREG 2.0 SISTEMA DE REGISTRO SCOUT" (highlighted with a red arrow), "Encuentra tu Grupo Scout", "Capacitación E-Learning", and "FORO NACIONAL 2017 RED NACIONAL DE JOVENES". Below the navigation bar, there are several content blocks. On the left, there are three news items, each with a "Nacional" header and a photo. The first news item is titled "Reunión de Comisionados Distritales" and mentions a meeting on February 11 and 12. The second is titled "CONVOCATORIA A LA XXXVII ASAMBLEA NACIONAL ORDINARIA DE LA ASOCIACIÓN DE SCOUTS DEL ECUADOR...". The third is titled "TIENEN DERECHO A VOTAR" and mentions a national council for equality. On the right side, there are four vertical buttons: "SOS SCOUTS Ecuador Sistema de Asistencia Scout", "SUSCRÍBETE", "BENEFICIOS SCOUTS", "NOTICIAS", and "SCOUT TV".

**SIREG 2.0**  
SISTEMA DE REGISTRO SCOUT

**Encuentra tu Grupo Scout**

**Capacitación E-Learning**

**FORO NACIONAL 2017**  
RED NACIONAL DE JOVENES

**Nacional**  
Reunión de Comisionados Distritales  
El pasado 11 y 12 de febrero se realizó con total éxito la reunión anual de Comisionados...

**Nacional**  
CONVOCATORIA A LA XXXVII ASAMBLEA NACIONAL ORDINARIA DE LA ASOCIACIÓN DE SCOUTS DEL ECUADOR...

**Nacional**  
TIENEN DERECHO A VOTAR  
Reciban un cordial saludo de quienes conformamos el Consejo Nacional para la Igualdad de...

**SOS SCOUTS Ecuador**  
Sistema de Asistencia Scout

**SUSCRÍBETE**

**BENEFICIOS SCOUTS**

**NOTICIAS**

**SCOUT TV**

# Paso 2 - Al ingresar al sistema usted podrá ver en las notificaciones de tareas subidas al sistema

The screenshot displays the Scouts Ecuador web application interface. At the top, there is a blue header with the Scouts Ecuador logo and a notification bell icon showing '6' notifications. Below the header, there are two tabs: 'Notificaciones ()' and 'Tareas ()'. The 'Notificaciones ()' tab is active, showing two identical notifications. A red arrow points to the first notification. The notification text is: 'NOTIFICACION DE TAREAS: TIENE UN NUEVO MENSAJE EN EL SEGUIMIENTO DE LA TAREA: PRUEBA'. Below the text, it says 'Cuando: 2017-06-29 09:32:50' and 'hace 6 dias'. To the right of the notifications, there is a user profile section for 'Scout' with a dropdown menu. Below this, there is a detailed view of a group's information, including: 'DISTRITO: GALAPAGOS', 'NOMBRE DEL GRUPO: CARIBE 1', 'NÚMERO DEL GRUPO: 12', 'FECHA FUNDACIÓN: 2017-01-06', 'LUGAR DE REUNIÓN: CENTRO ACTIVO MUNICIPAL EL SABER', 'DIRECCIÓN: QUITO AVENIDA 4TO Y MADEROS', 'DIA DE REUNIÓN: JUEVES', 'HORARIO: 10:00-10:30', 'JEFE DE GRUPO: MIGUEL CERNA', 'PROCESO 2016: ENVIO TAREAS', and 'PROCESO 2017: ENVIO TAREAS :: Fueron enviadas las tareas para revisión del grupo Scout'. To the right of this information, there is a progress bar for 'Inscritos' showing '12/12' and '100.00%'. Below the progress bar, there is a logo for 'SCOUTS Ecuador 2017 Año de la hermandad'. At the bottom right, there is a 'SCOUTS' logo.

Scouts Ecuador

6

Notificaciones () Tareas ()

Usuario de Tipo: GRUPAL

NOTIFICACION DE TAREAS:  
TIENE UN NUEVO MENSAJE EN EL SEGUIMIENTO DE LA TAREA: PRUEBA  
Cuando: 2017-06-29 09:32:50  
hace 6 dias

NOTIFICACION DE TAREAS:  
TIENE UN NUEVO MENSAJE EN EL SEGUIMIENTO DE LA TAREA: PRUEBA  
Cuando: 2017-06-29 09:32:34  
hace 6 dias

Scout

DISTRITO: GALAPAGOS  
NOMBRE DEL GRUPO: CARIBE 1  
NÚMERO DEL GRUPO: 12  
FECHA FUNDACIÓN: 2017-01-06  
LUGAR DE REUNIÓN: CENTRO ACTIVO MUNICIPAL EL SABER  
DIRECCIÓN: QUITO AVENIDA 4TO Y MADEROS  
DIA DE REUNIÓN: JUEVES  
HORARIO: 10:00-10:30  
JEFE DE GRUPO: MIGUEL CERNA  
PROCESO 2016: ENVIO TAREAS  
PROCESO 2017: ENVIO TAREAS :: Fueron enviadas las tareas para revisión del grupo Scout

Inscritos 12/12  
100.00%

SCOUTS Ecuador  
2017  
Año de la hermandad

Última Actualización: 05/07/2017

SCOUTS

# Paso 3 - Ingrese a la pestaña "Calificación Grupal", "acciones" y "Tareas"

MIGUEL CERNA  
JEFE DE GRUPO

Inicio /

Usuario de Tipo: **GRUPAL**

Visitas de Animación Territorial, 2017

Grupos Visitados por Animación Territorial

Estado	Distrito	Grupo	# Grupo	Jefe Grupo	Periodo	Accion
Estado	Distrito	Grupo	# Grupo	Jefe Grupo	Periodo	Acciones
<b>ENVIO TAREAS</b>	GALAPAGOS	CARIBE 1	12	MIGUEL CERNA	2017	Acciones

Mostrando registros del 1 al 1 de un total de 1 registros

- Indicadores
- Tareas
- Visual

Manejo Económico

Calendario

SCOUTS  
Construir un Mundo Mejor

# Paso 4 – Usted podrá observar las tareas enviadas


Rotación: %

Indicadores Visual

Atras

## Tareas para desarrollo del Grupo Scout

**NICOLAS ZAPATA** Creadas: 2017-05-29 20:51:26



4 Tareas


**TAREA 1** Fecha de Máxima de Entrega: 2017-07-29 **En Espera de Respuesta**

Descripción	Objetivo
ACTUALIZAR TODA LA INFORMACIÓN DE BENEFICIARIOS MIEMBROS, Y GRUPAL QUE SE ENCUENTRA REGISTRADO EN EL SISTEMA SIREG 2.0 - SUBIR DE MANERA DIGITAL EL ACTA DE CONSEJO DE GRUPO EN LA CUAL SE NOTIFICA LO SOLICITADO	REFLEJAR INFORMACIÓN REAL DENTRO DEL SISTEMA

Al hacer click en

# Paso 5 – Al hacer click en la tarea usted podrá subir comentarios o los documentos que fundamenten las tareas

2017-05-29  
20:45:57

 **NICOLAS ZAPATA**


## TAREA 1

**Descripción:**  
ACTUALIZAR TODA LA INFORMACIÓN DE BENEFICIARIOS MIEMBROS, Y GRUPAL QUE SE ENCUENTRA REGISTRADO EN EL SISTEMA SIREG 2.0 - SUBIR DE MANERA DIGITAL EL ACTA DE CONSEJO DE GRUPO EN LA CUAL SE NOTIFICA LO SOLICITADO

**Objetivo:**  
REFLEJAR INFORMACIÓN REAL DENTRO DEL SISTEMA

---


2017-07-05  
15:47

 **EDGAR ALMEIDA**


Escriba Su respuesta

Escriba cualquier comentario para dar respuesta a su tarea o para solicitar que el encargado de Animacion Territorial le solvete alguna Duda.

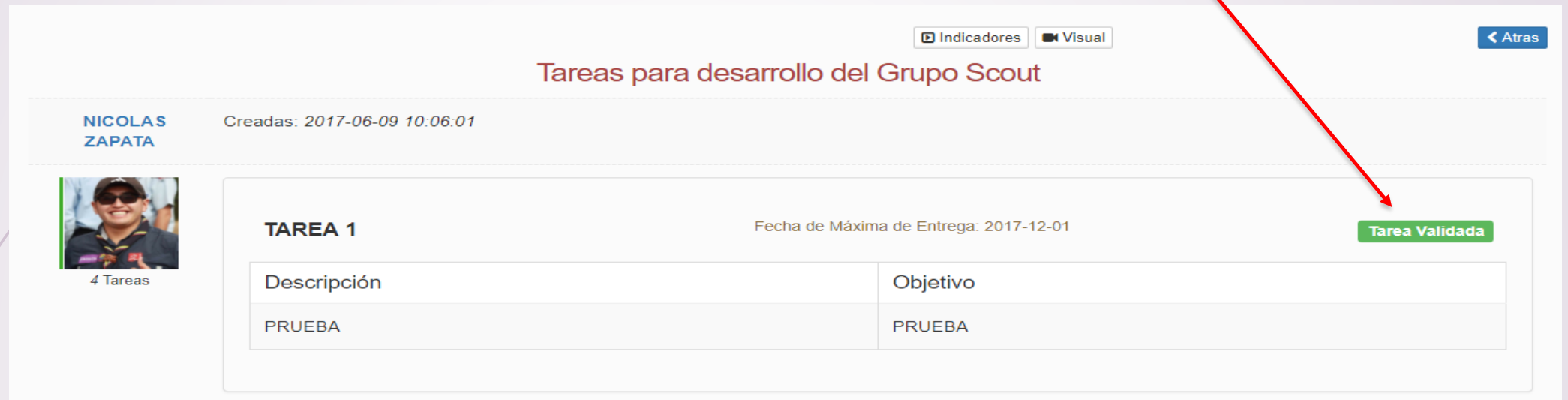
Select File

 Browse ...

Puede incluir documentos de Word, Excel, PowerPoint, PDF, Imagenes: JPG, PNG

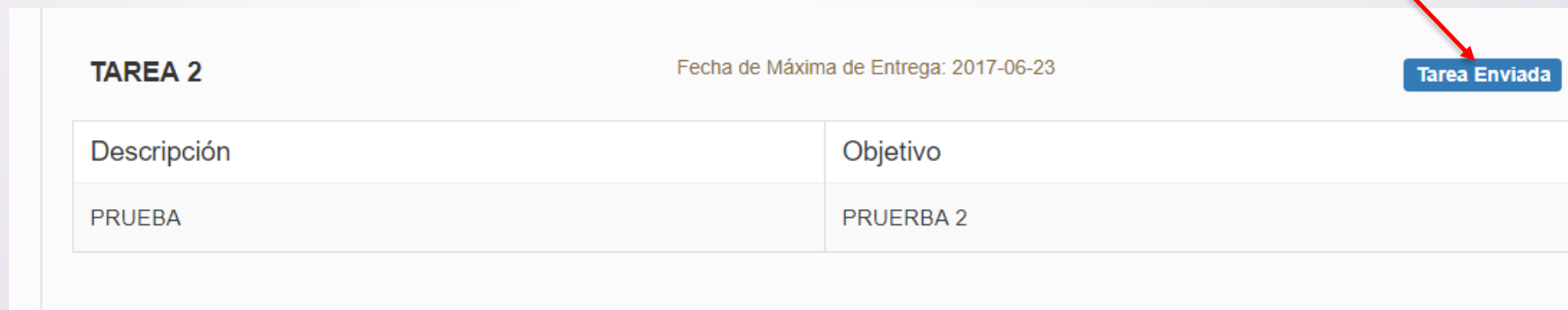
 Guardar Respuesta

Al ser revisadas las tareas y estar completas, el estado cambiara a "validada"



The screenshot shows a user interface for managing tasks. At the top, there are buttons for 'Indicadores' and 'Visual', and a '← Atras' button. The main title is 'Tareas para desarrollo del Grupo Scout'. Below this, the user's name 'NICOLAS ZAPATA' and the creation date 'Creadas: 2017-06-09 10:06:01' are displayed. A profile picture of a person in a scout uniform is shown with the text '4 Tareas' below it. The main content area is titled 'TAREA 1' and includes a 'Fecha de Máxima de Entrega: 2017-12-01'. A table with two columns, 'Descripción' and 'Objetivo', contains the text 'PRUEBA' in both. A green button labeled 'Tarea Validada' is located in the top right corner of the task area, with a red arrow pointing to it from the text above.

En el caso de que la tarea tenga alguna retroalimentación el estado se mostrará como "Tarea enviada" y el Grupo deberá agregar el faltante para completar las mismas



The screenshot shows a task management interface for 'TAREA 2'. It includes a 'Fecha de Máxima de Entrega: 2017-06-23'. A table with two columns, 'Descripción' and 'Objetivo', contains the text 'PRUEBA' and 'PRUERBA 2' respectively. A blue button labeled 'Tarea Enviada' is located in the top right corner of the task area, with a red arrow pointing to it from the text above.

# Al validar todas las tareas – el Grupo presentara el estado de “Calificado” y usted podrá coordinar su ceremonia de Calificación Grupal

Inicio / Usuario de Tipo: **ASOCIACIÓN**



✓ GRUPO CALIFICADO (El Grupo Scout a cumplido con el Proceso de Calificación Exitosamente)

**DNAT-18-4-2017**

**GRUPO SCOUT VIDA #4**

Distrito Scout TUNGURAHUA

Juan Benigno Vela entre Guayaquil y Quito

Visita Realizada: 2017-04-22

Valides de la Visita por el Año: 2017

Rotación: %

Indicadores Visual Descargar Certificado

[← Atras](#)

Tareas para desarrollo del Grupo Scout

---

**NICOLAS ZAPATA**

Creadas: 2017-04-25 22:07:06



**TAREA 1**

Fecha de Máxima de Entrega: 2017-06-25

Tarea Validada

Descripción	Objetivo
IMPLIMENTAR UNA ESTRATEGIA GRUPAL QUE PERMITA LA	GESTIÓN DE CRECIMIENTO Y DISTRIBUCIÓN DE TAREAS Y

4 Tareas