

Asociación de Scouts del Ecuador

*Estados Financieros por el Año Terminado
el 31 de Diciembre del 2014 e Informe de
los Auditores Independientes*

INFORME DE LOS AUDITORES INDEPENDIENTES

A los Señores Miembros del Consejo Nacional de la Asociación de Scouts del Ecuador:

Hemos auditado los estados financieros que se adjuntan de Asociación de Scouts del Ecuador, que comprenden el balance general al 31 de diciembre del 2014 y los correspondientes estados de ingresos y egresos, de patrimonio de la Asociación y de flujos de efectivo por el año terminado en esa fecha y un resumen de las políticas contables significativas y otras notas explicativas. Los estados financieros fueron preparados por la Dirección de la Asociación de conformidad con la base contable descrita en la Nota 2 a los estados financieros adjuntos.

Responsabilidad de la Dirección de la Asociación por los estados financieros

La Dirección de la Asociación es responsable de la preparación y presentación razonable de los estados financieros de conformidad con la base contable descrita en la Nota 2 a los estados financieros adjuntos, y del control interno determinado por la Dirección de la Asociación como necesario para permitir la preparación de los estados financieros libres de errores materiales, debido a fraude o error.

Responsabilidad del Auditor

Nuestra responsabilidad es expresar una opinión sobre estos estados financieros basados en nuestra auditoría. Nuestra auditoría fue efectuada de acuerdo con normas internacionales de auditoría. Dichas normas requieren que cumplamos con requerimientos éticos y planifiquemos y realicemos la auditoría para obtener certeza razonable de si los estados financieros están libres de errores materiales.

Una auditoría comprende la realización de procedimientos para obtener evidencia de auditoría sobre los saldos y revelaciones presentadas en los estados financieros. Los procedimientos seleccionados dependen del juicio del auditor, incluyendo la evaluación de los riesgos de error material en los estados financieros debido a fraude o error. Al efectuar esta evaluación de riesgo, el auditor toma en consideración los controles internos relevantes para la preparación y presentación razonable de los estados financieros de la Asociación a fin de diseñar procedimientos de auditoría apropiados a las circunstancias, pero no con el propósito de expresar una opinión sobre la efectividad del control interno de la Asociación. Una auditoría también comprende la evaluación de que las políticas contables utilizadas son apropiadas y de que las estimaciones contables hechas por la Dirección son razonables, así como una evaluación de la presentación general de los estados financieros.

Consideramos que la evidencia de auditoría que hemos obtenido es suficiente y apropiada para proporcionar una base para nuestra opinión de auditoría.

Opinión

En nuestra opinión, los referidos estados financieros presentan razonablemente, en todos los aspectos materiales, la posición financiera de la Asociación de Scouts del Ecuador al 31 de diciembre del 2014, sus ingresos y egresos y flujos de efectivo por el año terminado en esa fecha, de conformidad con la base contable descrita en la Nota 2 a los estados financieros adjuntos.

Base contable

Sin calificar nuestra opinión informamos que, tal como se explica con más detalle en la Nota 2, la Asociación prepara sus estados financieros de acuerdo con prácticas contables aplicadas por instituciones sin fines de lucro, las cuales difieren de las Normas Internacionales de Información Financiera. Los estados financieros adjuntos son para uso exclusivo de la Dirección de la Asociación y no deben ser utilizados para ningún otro propósito.


Deloitte & Touche
Quito, Marzo 31, 2015

ASOCIACIÓN DE SCOUTS DEL ECUADOR

BALANCE GENERAL AL 31 DE DICIEMBRE DEL 2014

<u>ACTIVOS</u>	<u>Notas</u>	<u>2014</u> <u>(en U.S. dólares)</u>	<u>2013</u>
ACTIVOS CORRIENTES:			
Efectivo y equivalentes de efectivo	3	703,156	907,752
Cuentas por cobrar	4	36,288	130,796
Inventarios	5	29,652	16,280
Activos por impuestos corrientes	7	<u>585</u>	<u>18,110</u>
Total activos corrientes		<u>769,681</u>	<u>1,072,938</u>
ACTIVOS NO CORRIENTES:			
Propiedades y equipo y total activos no corrientes	6	<u>137,385</u>	<u>141,947</u>
TOTAL		<u>907,066</u>	<u>1,214,885</u>

Ver notas a los estados financieros



Luis González
Director Ejecutivo

<u>PASIVOS Y PATRIMONIO</u>	<u>Notas</u>	<u>2014</u>	<u>2013</u>
		(en U.S. dólares)	
PASIVOS CORRIENTES:			
Cuentas por pagar	8	24,215	129,563
Proyectos por liquidar	9	663,835	875,766
Pasivos por impuestos corrientes	7	1,150	1,940
Obligaciones acumuladas		<u>19,435</u>	<u>9,097</u>
Total pasivos corrientes		<u>708,635</u>	<u>1,016,366</u>
PASIVOS NO CORRIENTES			
Jubilación patronal y desahucio y total pasivos no corrientes	10	<u>15,945</u>	<u>12,619</u>
Total pasivos		<u>724,580</u>	<u>1,028,985</u>
PATRIMONIO DE LA ASOCIACIÓN:			
Patrimonio restringido	11	32,657	32,657
Superávit acumulado		<u>149,829</u>	<u>153,243</u>
Total patrimonio		<u>182,486</u>	<u>185,900</u>
TOTAL		<u>907,066</u>	<u>1,214,885</u>



 Francisco Valencia
 Contador

ASOCIACIÓN DE SCOUTS DEL ECUADOR

ESTADO DE INGRESOS Y EGRESOS POR EL AÑO TERMINADO EL 31 DE DICIEMBRE DEL 2014

	<u>Notas</u>	<u>2014</u> (en U.S. dólares)	<u>2013</u>
INGRESOS:	12		
Por proyectos		890,866	398,021
Por servicios y donaciones		314,483	230,153
Por ventas tienda		<u>63,847</u>	<u>61,263</u>
Total		<u>1,269,196</u>	<u>689,437</u>
COSTOS Y GASTOS:	13		
Gastos de proyectos		1,064,960	538,880
Gastos de administración		146,729	77,143
Costo de ventas tienda		56,347	60,538
Otros gastos		<u>13,426</u>	<u>1,404</u>
Total		<u>1,281,462</u>	<u>677,965</u>
SUPERÁVIT (DÉFICIT) DE OPERACIONES		(12,266)	11,472
OTROS INGRESOS (GASTOS), NETOS		<u>13,046</u>	<u>(2,050)</u>
SUPERAVIT DEL AÑO		<u>780</u>	<u>9,422</u>

Ver notas a los estados financieros


Luis González
Director Ejecutivo



Francisco Valencia
Contador

ASOCIACIÓN DE SCOUTS DEL ECUADOR

ESTADO DE PATRIMONIO DE LA ASOCIACIÓN POR EL AÑO TERMINADO EL 31 DE DICIEMBRE DEL 2014

	<u>Patrimonio restringido</u>	<u>Superávit Acumulado</u>	<u>Total</u>
	... (en U.S. dólares) ...		
Saldos al 31 de diciembre del 2012	32,657	153,008	185,665
Ajuste (Ver Nota 10)		(9,187)	(9,187)
Superávit del año	<u> </u>	<u>9,422</u>	<u>9,422</u>
Saldos al 31 de diciembre del 2013	32,657	153,243	185,900
Ajustes (Ver Nota 11)		(4,194)	(4,194)
Superávit del año	<u> </u>	<u>780</u>	<u>780</u>
Saldos al 31 de diciembre del 2014	<u>32,657</u>	<u>149,829</u>	<u>182,486</u>

Ver notas a los estados financieros


Luis González
Director Ejecutivo



Francisco Valencia
Contador

ASOCIACIÓN DE SCOUTS DEL ECUADOR

ESTADO DE FLUJOS DE EFECTIVO POR EL AÑO TERMINADO EL 31 DE DICIEMBRE DEL 2014

	<u>2014</u>	<u>2013</u>
	(en U.S. dólares)	
FLUJOS DE EFECTIVO DE (EN) ACTIVIDADES DE OPERACIÓN:		
Recibido de clientes, cooperantes y donantes	1,120,137	1,487,911
Pagado por proyectos	(1,051,594)	(348,830)
Pagado a proveedores y empleados	(285,516)	(334,518)
Otros ingresos (gastos), neto	<u>13,046</u>	<u>(1,809)</u>
Efectivo neto proveniente de (utilizado en) actividades de operación	<u>(203,927)</u>	<u>802,754</u>
FLUJOS DE EFECTIVO EN ACTIVIDADES DE INVERSIÓN:		
Adquisición de propiedades y equipos y efectivo utilizado en actividades de inversión	<u>(669)</u>	<u>(1,531)</u>
EFECTIVO Y EQUIVALENTES DE EFECTIVO:		
Incremento (disminución) neto durante el año	(204,596)	801,223
Saldos al comienzo del año	<u>907,752</u>	<u>106,529</u>
SALDOS AL FIN DEL AÑO	<u>703,156</u>	<u>907,752</u>

Ver notas a los estados financieros


Luis González
Director Ejecutivo


Francisco Valencia
Contador